




↑ Édition Premium

Kilimanjaro **Life**

2 360 × 2 360 × 950 mm

1 place allongée, 5 places assises


Couleur acrylique



Sterling silver



Ice white




Midnight canyon



Storm grey

Revêtement latéral



brun



gris

Édition Premium

Système WIS en ligne	analyseur d'eau intégré
Système d'éclairage	jets d'éclairage

Options

Pompe à chaleur de 3 kW
Marche Smart-In pour accueillir la pompe à chaleur

Édition Deluxe

Poids net / Volume d'eau	454 kg / 1 450 l
Cadre	WPS
Revêtement latéral	LightSide™ bois texturé résistant aux UV
Renforcement	Poli-MAX™
Isolation	Life isolation scandinave
Nombre total de jets	59
∞ Jets T0 infinis	6
Puissance min.*/opt. requise	1 × 25A - 230V / 50Hz / 3 × 16A - 400V / 50Hz
Pompes	2 × 3 CH
Pompe de circulation	Pompe W-EC (0.25 kW)
Système WOW	Déviateur d'eau électrique
Chauffage	3 kW
Panneau de commande principal	SmartTouch
Panneau de commande auxiliaire	1 bouton
Entretien de l'eau	WellisGuard™
Filtre à cartouche	3 × MicroPlus antibactérien
Jets de Fontaine	2 × 1 éclairage
Cascade	1 éclairage
Thérapie par les couleurs avec lumières exclusives	Éclairage central (uniquement l'édition Deluxe), Éclairage de bordure, Éclairage du meuble et des coins
Système Audio	Aquasoul™ Pro 4.1 caché
Télécommande du spa	Application SmartPhone avec connexion Wifi
Couverture thermique	standard - 12 cm

* Données de la California Energy Commission : eau à 39 °C, air à 17 °C, filtration pendant 1x2 heures. Basé sur les mesures du TÜV avec pompe à chaleur.

** Si le courant minimum est connecté, le(s) moteur(s) de massage et l'unité de chauffage ne peuvent pas être utilisés en même temps.